



duschkabinen  
*shower cabins*




TARDIS  
DIMENSION IN SPACE



# Dimension in Space

*Dimension in Space*



Langjährige Erfahrung,  
kompromisslose Qualität,  
effiziente Fertigung in der  
Symbiose von Hi-Tech  
und Manufaktur schaffen  
herausragende, einzigartige  
Produkte.

Lassen Sie sich durch die  
Tardis Manufaktur begleiten.

Thomas Bruce      Michael Vrij

<b>T01</b>	Elegant und schlicht <i>Elegantly simple</i> .....	7
<b>T02</b>	Elegant und komfortabel <i>Elegantly luxurious</i> .....	13
<b>T22</b>	Elegant und komfortabel <i>Elegantly luxurious</i> .....	17
<b>T03</b>	Elegant und gerahmt <i>Elegantly framed</i> .....	23
<b>T04</b>	Edel und strukturiert <i>Glamorous and structured</i> .....	27
<b>T05</b>	Edel und einzigartig <i>Glamorous and phenomena</i> .....	33
<b>T06</b>	Edel und kombinierbar <i>Glamorous and combinable</i> .....	37
<b>T07</b>	Edel und akkurat <i>Glamorous and accurate</i> .....	41
<b>T08</b>	Multifunktional <i>Multifunctional</i> .....	47
<b>T09</b>	Multifunktional <i>Multifunctional</i> .....	51
<b>T10</b>	10 mm stark <i>10 mm strong</i> .....	57
<b>K07</b>	Zum Schieben <i>Just sliding</i> .....	61
<b>K08</b>	Der Gleiter <i>The sliding solution</i> .....	65
<b>K09</b>	Kinematik pur <i>Kinematics at their best</i> .....	69
<b>Info</b>	Lexikon <i>Dictionary</i> .....	82
	Lösungen <i>Solutions</i> .....	84

<b>Textra</b>	Griffe <i>Handles</i> .....	74
	Glasarten <i>Special glasses</i> .....	75
	TIZO - Profile <i>TIZO - Profiles</i> .....	75
	„Minima“ - Dichtsystem <i>„Minima“ - Sealing system</i> .....	76
	Alu-Look-Dichtsystem <i>Alu-Look-Sealing system</i> .....	77
	verkürzte Seitenwände <i>shortened side panels</i> .....	77
	Rückwände & mehr <i>Back walls &amp; more</i> .....	78
	Effektlack <i>Effect paint finish</i> .....	79

Elegant und schlicht...

*Elegantly simple*

01



## Details Details

Die zum Duschaum glasflächenbündigen Aluminiumprofile ohne Ecken und Kanten geben den Duschkabinen ihr typisches Aussehen.

Der magnetische Griff kann abgezogen werden.

Leichter kann das Reinigen nicht sein. Ein echtes Hygiene-Plus für Ihre Gesundheit.

Das Einscheibensicherheitsglas (ESG) ist 6 mm stark und generell antikalkbeschichtet (ClearDimension). Gefertigt wird es ausschließlich auf unserem eigenen CNC Glasbearbeitungszentrum (TS 4000).

Sicherheit und Präzision nach EN/DIN 14428, CE und TÜV aus Rheinland-Pfalz.

*The aluminium cover clip profile gives a soft appearance to the shower enclosure.*

*The magnetic knob can be simply removed to make for easy cleaning of the glass.*

*The T01 uses 6 mm thick temperate safety glass and is treated with our ClearDimension easy clean coating.*



01



02



03



05



04

01

flächenbündige Profile auf der Innenseite erleichtern das Reinigen  
*flush mount profile on the inside making cleaning very easy*

02

„Magic“ - Griff zum Reinigen abnehmbar  
*„Magic“ - knob removeable for cleaning*

03

keine sichtbaren Verschraubungen  
*replaceable aluminium profile*

04

Hebe- und Senkmechanismus  
*Raise and lowering mechanism*

05

T01 Kombination aus Runddusche und Eckdusche (behindertengerecht)  
*T01 round shower in combination with corner shower (less abled access)*

### Produktdetails:

- teilgerahmt
- Hebe- und Senkmechanismus
- Türöffnung teilweise nach innen und außen möglich
- Dekoleisten erhältlich
- 6 mm ESG
- barrierefrei

### Hygiene-Plus:

- flächenbündig
- ClearDimension - Beschichtung
- „Magic“ - Griff
- Alu-Look-Dichtsystem

### Product details:

- flush mounted
- special surface coating ClearDimension
- raise and lowering mechanism
- partly framed product
- removeable handle on the inside
- door opens inwards and outwards
- 6 mm tempered safety glass
- level access

6 mm



# Manufaktur

manufacture

die gläserne **tardis**<sup>®</sup> manufaktur ist ausdrück neuen denkens und handelns. wir schaffen dauerhafte werte höchster präzision. wir machen das faszinierende material glas erlebbar - in allen facetten. nichts bleibt verborgen, high tech und manufaktur bilden eine symbiose. die summe faszinierender detaillösungen,

- flächenbündige profile (technik patentiert)
- flächenbündige scharniere
- hinterschnitttechnik (t-hsa) - absolut glas technik (patentiert)
- magnetischer griff (patentiert)
- unsichtbare verschraubung (alu-clip-profil)
- antikalkbeschichtung serienmäßig (clear-dimension)
- dichtung auf der glaskante
- alu-look-dichtsystem

die ihnen nur **tardis**<sup>®</sup> bieten kann - stellt den nutzen dar. nicht abstrakt, sondern messbar. menschen - manufaktur - lebensqualität - bewusstsein - perfektion.

*the transparent **tardis**<sup>®</sup> manufacture is the phase of new thinking and trading. we create long-lasting values through highest precision. we share the possibilities of the fascinating material glass - in all facets. nothing remains hidden, high tech and manufacture establish a symbiosis. we create a place of communication and exchange. the amount of fascinating details - can only be offered by **tardis**<sup>®</sup>. not in the abstract but in experience on the ground. people - manufacture - quality of life - perfection.*

Elegant und komfortabel...

*Elegantly luxurious*

02



## Details Details

Die T02 überzeugt durch ihren Komfort.

Das Design ist minimalistisch.

Die einzigartige, flächenbündige Verbindung von Glas und Edelmetall macht die Reinigung genial einfach.

*The T02 impresses with its luxury.*

*Flush mount profile on the inside making cleaning very easy.*

*The Tardis® alu-look-seal system works perfectly with the ClearDimension coated 6 mm thick temperate safety glass.*



01



02



03



05



04

01

flächenbündige Profile auf der Innenseite erleichtern das Reinigen  
*flush mount profile on the inside making cleaning very easy*

02

„Magic“ - Griff zum Reinigen abnehmbar  
*„Magic“ - knob removeable for cleaning*

03

keine sichtbaren Verschraubungen  
*replaceable aluminium profile*

04

Beschlag mit Hebe- und Senkmechanismus  
*Hinge with raise and lowering mechanism*

05

Scharnier von innen  
*Hinge from the inside*

Produktdetails:

- teilgerahmt
- hochglanzpolierte Edelstahlscharniere
- Hebe- und Senkmechanismus
- Türöffnung nach außen
- Dekoleisten erhältlich
- 6 mm ESG
- barrierefrei

Hygiene-Plus:

- flächenbündig
- ClearDimension - Beschichtung
- „Magic“ - Griff
- Alu-Look-Dichtsystem

*Product details:*

- flush mounted
- special surface coating ClearDimension
- partly framed product
- raise and lowering mechanism
- removeable handle on the inside
- polished stainless steel hinges
- door opens outwards
- 6 mm tempered safety glass
- level access

6 mm

Elegant und komfortabel...

*Elegantly luxurious*

22



## Details Details

Frisches Design, die Serie T22.

Bewusst schlichte Beschläge und Stabilisatoren sowie ein edler Stangengriff verleihen der Serie Ausstrahlungskraft.

*Fresh design in series T22.*

*Square hinges and stabilization bars are combined with the pull handle to make the product even more glamorous.*



01



02



03



05



04

01

flächenbündige Profile auf der Innenseite erleichtern das Reinigen  
*flush mount profile on the inside making cleaning very easy*

02

Stangengriff  
*Pull handle*

03

keine sichtbaren Verschraubungen  
*replaceable aluminium profile*

04

Beschlag mit Hebe- und Senkmechanismus  
*Hinge with raise and lowering mechanism*

05

Runddusche  
*Round shower*

Produktdetails:

- teilgerahmt
- hochglanzpolierte Edelstahlscharniere
- Hebe- und Senkmechanismus
- Türöffnung nach außen
- Dekoleisten erhältlich
- 6 mm ESG
- barrierefrei

Hygiene-Plus:

- flächenbündig
- ClearDimension - Beschichtung
- Alu-Look-Dichtsystem

*Product details:*

- *flush mounted*
- *special surface coating ClearDimension*
- *partly framed product*
- *raise and lowering mechanism*
- *polished stainless steel hinges*
- *door opens outwards*
- *6 mm tempered safety glass*
- *level access*

6 mm



im **tardis**<sup>®</sup> neuwied. neuwied, die deichstadt am  
rhein. handwerkskunst hat hier eine lange tradition.  
david roentgen hat mit seiner moebelmanufaktur  
weltweit einzigartiges geschaffen. auch heute spielt  
die tradition in unserer region eine tragende rolle.

*in **tardis**<sup>®</sup> neuwied. neuwied on the rhine. craft art  
has long tradition here. david roentgen has created  
a worldwide unique with his furniture factory. today  
tradition plays an important roll in our region.*

# Handwerkskunst

craft art

Elegant und gerahmt...

*Elegantly framed*

03



## Details Details

Holz gibt diesen Duschkabinen ihr edles Aussehen.

Das richtige Design um dem Badezimmer das gewisse Etwas zu verleihen.

Auch in dieser Serie kommen die **Tardis®** Dichtsysteme und die flächenbündigen Edel-Profile zum Einsatz.

*The use of wood gives the T03 shower cubicle an elegant look.*

*A perfect design for a bathroom with a difference.*

*This series also uses the **Tardis®** seal system and the smooth, connecting elements.*

Ausgezeichnet mit den Awards:  
Awarded with:

2002: 

2001: **DESIGN PLUS**



01



02



03



05



04

01

Die Innenseite ist flächenbündig, Duschwasser kommt mit dem Holz nicht in Berührung.  
*The inside features flush mounted glass, the wooden profiles will remain unaffected from water.*

02

exklusiver Ledergriff  
*exclusive leather knob*

03

Edelstahl Türscharnier  
*Stainless steel door hinge*

04

Stabilisator  
*Stabilization bar*

05

heimische, geölte Naturholzprofile mit Protector - Technik  
*oiled wooden profiles*

Produktdetails:

- gerahmt aus geöltem Massivholz
- hochwertiger Ledergriff
- Protector - Technik
- Türöffnung nach außen
- 8 mm ESG
- barrierefrei

Hygiene-Plus:

- flächenbündig
- ClearDimension - Beschichtung
- Dichtsystem

*Product details:*

- flush mounted
- special surface coating *ClearDimension*
- full framed with solid oiled wood
- leather-handles in different colours enclosed
- wood does not come into contact with water (*protector technology*)
- door opens outwards
- 8 mm tempered safety glass
- level access

8 mm

Edel und strukturiert...

*Glamorous and structured*

04



## Details Details

Das edle und geölte Massivholz findet auch in der Serie T04 Einzug.

Die Duschkabinen dieser Serie sind teilgerahmt.

Die T04 ist mit allen unseren Standards und einem exklusiven Ledergriff ausgestattet.

**Tardis®** Holzkabinen sind voll alltagstauglich.

*The superior, solid wood is also found in the T04 range.*

*The cubicles from this range are partially framed and equipped with all the **Tardis®** standards.*

***Tardis®** wooden shower enclosures are fully functional for daily use.*

Ausgezeichnet mit den Awards:  
Awarded with:

2002: 

2001: **DESIGN PLUS**



01



02



03



05



04

01

teilgerahmt, Innenansicht  
*partly framed, interior view*

02

exklusiver Ledergriff  
*exclusive leather knob*

03

Edelstahl Türscharnier  
*Stainless steel door hinge*

04

Stabilisator  
*Stabilization bar*

05

heimische, geölte Naturholzprofile mit Protector-Technik  
*oiled wooden profiles*

Produktdetails:

- teilgerahmt aus geöltem Massivholz
- hochwertiger Ledergriff
- Protector - Technik
- Türöffnung nach außen
- 8 mm ESG
- barrierefrei

Hygiene-Plus:

- flächenbündig
- ClearDimension - Beschichtung
- Dichtsystem

*Product details:*

- *flush mounted*
- *special surface coating ClearDimension*
- *partly framed with solid oiled wood*
- *leather-handles in different colours enclosed*
- *wood does not come into contact with water (protector technology)*
- *door opens outwards*
- *8 mm tempered safety glass*
- *level access*

8 mm



der persönliche kontakt zu ihnen ist uns sehr wichtig.  
unsere mitarbeiter zeichnen die  
duschkabinen individuell nach ihren vorgaben.  
kompetenz und technik - alles aus einer hand.  
verfolgen sie mit uns den weg ihres  
produktes durch unsere manufaktur.

*direct communication is very important to us.  
our engineers design the shower  
enclosures to fulfill your needs.*

# Kommunikation

communication

Edel und einzigartig...

*Glamorous and phenomena*

05



## Details Details

„Absolut Glas“ heißt das Stichwort der Serie T05.

Durch den Einsatz des **Tardis®** Hinterschnittankers (T-HSA) sind die Innenflächen konsequent glatt.

Kombiniert mit dem magnetischen Griff und dem Alu-Look-Dichtsystem ist die Reinigung so einfach wie nie.

Das 8 mm ESG ist generell mit ClearDimension beschichtet.

*„Absolutely glass“ is at the heart of the series T05.*

*With the application of the concealed **Tardis®** anchor point system the inside surfaces of the cubicle are uniformly smooth.*

*The combination of this as well as the magnetic handles and the alu-look-system makes cleaning easier than ever.*

*The ClearDimension coating also enhances the benefits of easy cleaning.*



01



02



03



05



04

01

Innenansicht des Hinterschnittscharniers (T-HSA-UV) - „Absolut Glas“  
Interior view of the undercut hinge (T-HSA-UV) - „Absolutely glass“

02

Hinterschnittbohrung im Glas  
Anchor point system inside the glass

03

„Magic“ - Griff zum Reinigen abnehmbar  
„Magic“ - knob removeable for cleaning

04

Stabilisator  
Stabilization bar

05

EckEinstieg  
Square shower

### Produktdetails:

- rahmenlos
- hochglanzverchromte Messingscharniere
- Türöffnung nach außen
- 8 mm ESG
- barrierefrei

### Hygiene-Plus:

- Glas im Innenraum nicht durchbohrt, patentierte Dübel-Technik
- flächenbündig
- ClearDimension - Beschichtung
- „Magic“ - Griff
- Alu-Look-Dichtsystem

### Product details:

- glass on the inside not drilled through (patented technology anchor point system)
- flush mounted
- special surface coating ClearDimension
- frameless product
- brass hinges (chrome plated and mirror finished)
- removeable handle on the inside
- door opens outwards
- 8 mm tempered safety glass
- level access

8 mm

Edel und kombinierbar...

*Glamorous and combinable*





## Details Details

Die T06 kombiniert zwei **Tardis®** Technologien.

Das Alu-Clip-Profil ermöglicht die Wandbefestigung ohne sichtbare Schrauben und kann mittels edler TIZO - Eloxalfarben variabel gestaltet werden.

Der Hinterschnittanker bringt den „Absolut Glas“ Vorteil auf der Innenseite.

Die T06 ist mit magnetischem Griff, **Tardis®** Dichtsystem und ClearDimension ausgestattet.

*The T06 benefits from two **Tardis®** designs.*

*The alu-clip element means attachment to the wall can be achieved without use of visible screws. It also comes in a choice of different quality TIZO - eloxal colours.*

*Concealed **Tardis®** anchor point system ensures the advantage of „absolutely glass“.*

*The T06 comes with the magnetic handles, **Tardis®** seal system and ClearDimension coating.*



01



02



03



05



04

01

Hinterschnittscharnier, Messing verchromt  
Chrome brass undercut hinge

02

Hinterschnittbohrung im Glas  
Anchor point system inside the glass

03

„Magic“ - Griff zum Reinigen abnehmbar  
„Magic“ - knob removeable for cleaning

04

flächenbündige Profile auf der Innenseite erleichtern das Reinigen  
flush mount profile on the inside making cleaning very easy

05

EckEinstieg  
Square shower

### Produktdetails:

- teilgerahmt
- hochglanzverchromte Messingscharniere
- Türöffnung nach außen
- 8 mm ESG
- barrierefrei

### Hygiene-Plus:

- Glas im Innenraum nicht durchbohrt, patentierte Dübel-Technik
- flächenbündig
- ClearDimension - Beschichtung
- „Magic“ - Griff
- Alu-Look-Dichtsystem

### Product details:

- glass on the inside not drilled through (patented technology anchor point system)
- flush mounted
- special surface coating ClearDimension
- partly framed product
- brass hinges (chrome plated and mirror finished)
- removeable handle on the inside
- door opens outwards
- 8 mm tempered safety glass
- level access

8 mm

Edel und akkurat...

*Glamorous and accurate*

07



## Details Details

Serie T07 ist ausgestattet mit mehreren **Tardis®** Standards.

Durch Hinterschnitttechnik und edle Aluminiumprofile ist dieses Produkt auf der Innenseite komplett flächenbündig. Der integrierte Hebe- und Senkmechanismus bietet Ihnen größten Komfort.

Das 8 mm ESG ist grundsätzlich mit ClearDimension beschichtet. Die Griffe sind auf der Innenseite magnetisch abnehmbar.

*Series T07 benefits from different **Tardis®** standards.*

*With the application of the concealed **Tardis®** anchor point system and the aluminium cover clip profile. The inside surface of the cubicle is uniformly smooth. The raise and lowering mechanism makes the T07 more luxurious.*

*The ClearDimension coating and the „Magic“ - knob also enhances the benefits of easy cleaning.*



01



02



03



05



04

01

hochglanzpoliertes Edelmstahlscharnier mit Hebe- und Senkmechanismus  
*polished stainless steel hinge with raise and lowering mechanism*

02

Hinterschnittbohrung im Glas  
*Anchor point system inside the glass*

03

„Magic“ - Griff zum Reinigen abnehmbar  
*„Magic“ - knob removeable for cleaning*

04

flächenbündige Profile auf der Innenseite erleichtern das Reinigen  
*flush mount profile on the inside making cleaning very easy*

05

Hebe- und Senkmechanismus  
*Raise and lowering mechanism*

Produktdetails:

- teilgerahmt
- hochglanzpolierte Edelmstahlscharniere
- Türöffnung nach außen
- 8 mm ESG
- barrierefrei

Hygiene-Plus:

- Glas im Innenraum nicht durchbohrt, patentierte Dübel-Technik
- flächenbündig
- ClearDimension - Beschichtung
- „Magic“ - Griff
- Alu-Look-Dichtsystem

*Product details:*

- glass on the inside not drilled through (patented technology anchor point system)
- flush mounted
- special surface coating ClearDimension
- partly framed product
- polished stainless steel hinges
- removeable handle on the inside
- door opens outwards
- 8 mm tempered safety glass
- level access

8 mm



dimension in space, erlebt in einem gebäude,  
das technik und innovation transparent macht.  
**tardis**<sup>®</sup> ist quelle und gleichzeitig darstellung  
unseres schaffens. **tardis**<sup>®</sup> ist die konzentration  
auf das wesentliche. offen, rein und übersichtlich.

*dimension in space, experiences in a building  
which makes technique and innovation transparent.  
**tardis**<sup>®</sup> is the origin and at the same  
time the illustration of our capabilities.*

# Konzentration

concentration

Multifunktional...

*Multifunctional*





## Details Details

Die Serie T08 ist ausgestattet mit Alu-Clip-Profil und ermöglicht die Wandbefestigung ohne sichtbare Verschraubungen.

Die Scharniere haben einen Hebe- und Senkmechanismus und bieten somit noch mehr Komfort.

Außerdem gehört der magnetische Griff, das Tardis® Dichtsystem und die ClearDimension - Beschichtung zur Grundausstattung.

*The T08 is combined with the flush mounted aluminium profile.*

*No screws are visible any more. The hinges are with raise and lowering mechanism for more comfort.*

*The door opens inwards and outwards.*

*Already included is the new magnetic handle and the special surface coating ClearDimension.*



01



02



03



05



04

01

Türöffnung nach innen und außen  
*Door opens inwards and outwards*

02

integrierter Hebe- und Senkmechanismus  
*Hinge with raise and lowering mechanism*

03

ClearDimension - Beschichtung  
*ClearDimension - coating*

04

flächenbündige Profile auf der Innenseite erleichtern das Reinigen  
*flush mount profile on the inside making cleaning very easy*

05

„Magic“ - Griff zum Reinigen abnehmbar  
*„Magic“ - knob removeable for cleaning*

### Produktdetails:

- teilgerahmt
- hochglanzverchromte Messingscharniere
- Türöffnung nach innen und außen
- Hebe- und Senkmechanismus
- 8 mm ESG
- barrierefrei

### Hygiene-Plus:

- flächenbündig
- ClearDimension - Beschichtung
- „Magic“ - Griff

### Product details:

- partly framed product
- brass hinges (chrome plated and mirror finished) with raise and lowering mechanism
- door opens inwards and outwards
- 8 mm tempered safety glass
- level access
- special surface coating ClearDimension
- removeable handle on the inside

8 mm

Multifunktional...

*Multifunctional*

09



## Details Details

Die Serie T09 ist ein rahmenloses Produkt.

Die Scharniere haben einen Hebe- und Senkmechanismus und bieten somit noch mehr Komfort. Die Türen öffnen nach innen und außen.

Außerdem gehört der magnetische Griff, das Tardis® Dichtsystem und die ClearDimension - Beschichtung zur Grundausstattung.

*The Series T09 is a frameless product.*

*The hinges are with raise and lowering mechanism for more comfort.*

*The door opens inwards and outwards.*

*Already included is the new magnetic handle and the special surface coating ClearDimension.*



01



02



03



05



04

01

Türöffnung nach innen und außen  
*Door opens inwards and outwards*

02

Innenansicht des Wandbeschlags  
*inside view of the hinge*

03

integrierter Hebe- und Senkmechanismus  
*Raise and lowering mechanism*

04

Dichtung Tür zu Wand/Glas  
*Seals from door to wall/glass*

05

„Magic“ - Griff zum Reinigen abnehmbar  
*„Magic“ - knob removeable for cleaning*

Produktdetails:

- rahmenlos
- hochglanzverchromte Messingscharniere
- Türöffnung nach innen und außen
- Hebe- und Senkmechanismus
- 8 mm ESG
- barrierefrei

Hygiene-Plus:

- flächenbündig
- ClearDimension - Beschichtung
- „Magic“ - Griff

*Product details:*

- *frameless product*
- *brass hinges (chrome plated and mirror finished) with raise and lowering mechanism*
- *door opens inwards and outwards*
- *8 mm tempered safety glass*
- *level access*
- *special surface coating ClearDimension*
- *removeable handle on the inside*

8 mm



kernelement der glasfertigung ist die hochpräzise glasbearbeitung. die genauigkeit der **tardis**<sup>®</sup> cnc anlage ts 4000 schafft die basis für flächenbündige bohrungen und den begriff "absolut glas". das patentierte hinterschnittsystem im glas (t-hsa-uv) ermöglicht es, beschläge zu verdübeln ohne das glas vollständig zu durchbohren. in kombination mit unserer klebe- und fügestation (hpt), wird in x- und y-achse eine saubere verbindung von glas und edelaluminium erzeugt. das ergebnis sind glatte verbindungen metall zu glas. ästhetik und hygiene auf höchstem niveau.

*the core element of glass manufacturing is a highly exact process. no machine is more exact than the **tardis**<sup>®</sup> ts 4000 allowing precision drilling for the **tardis**<sup>®</sup> anchor point system. the item "absolutly glass" - patent-registered. the hpt glueing- and assembling station generates in x- and y-axis clean connections of glass and aluminium. high pressure tape creates a smooth line from metal to glass. without tilts and edges - patent-registered.*

precision  
**Präzision**

10 mm stark...

*10 mm strong*

10



## Details Details

Diese Duschkabine ist perfekt abgestimmt auf Ihre Anforderungen.

Die T10 vereint eine Vielzahl von Eigenschaften, die nur **Tardis®** bietet:

- ShowerGuard Spezialglas (optional), kratzfest und pflegeleicht wie kaum ein anderes Glas
- alle Beschläge aus massivem Messing mit **Tardis®** T-HSA - Hinterschnittanker
- nach innen und außen öffnende Türen, flächenbündig mit System
- neue Dichtleiste „Minima“
- unsichtbare Beschlagsverstellung zur Wand

Personal Design, zugeschnitten auf Sie.

*This shower enclosure is perfectly customized to your demands.*

*The T10 is offering all **Tardis®** benefits to your shower, these are:*

- ShowerGuard, anti scratch glass (optional), perfect like not many other glasses for cleaning
- all hinges are made out of solid brass, combined with the **Tardis®** anchor point solution (T-UCA)
- door opens inwards and outwards and are all flush mounted
- new sealing system „Minima“
- invisible adjusting system to the wall

Personal design - „Made for you“.



01



02



03



05



04

01

hochglanzverchromte Messingscharniere  
brass hinges (chrome plated and mirror finished)

02

Türöffnung nach innen und außen  
Door opens inwards and outwards

03

Hinterschnittbohrung im Glas  
Anchor point system inside the glass

04

„Minima“ - Dichtung  
„Minima“ - sealing system

05

„Magic“ - Griff zum Reinigen abnehmbar  
„Magic“ - knob removeable for cleaning

Produktdetails:

- rahmenlos
- hochglanzverchromte Messingscharniere
- Glas im Innenraum nicht durchbohrt, patentierte Dübeltechnik
- Türöffnung nach innen und außen
- Hebe- und Senkmechanismus
- 10 mm ESG
- barrierefrei

Hygiene-Plus:

- flächenbündig
- ClearDimension - Beschichtung
- „Magic“ - Griff
- „Minima“ - Dichtung


Product details:

- frameless product
- brass hinges (chrome plated and mirror finished) with raise and lowering mechanism
- glass on the inside not drilled through (patented technology anchor point system)
- door opens inwards and outwards
- 10 mm tempered safety glass
- level access
- special surface coating ClearDimension
- removeable handle on the inside

10 mm

Zum Schieben...

*Just sliding*



07



## Details Details

Die **Tardis®** Serie K07 ist ein Schiebetürsystem.

Es überzeugt durch minimalistisches Design.

Die Glasinnenseite ist völlig glatt. Der edle Stangengriff bietet exklusiven Komfort.


Das 6 mm ESG ist wie alle **Tardis®** Duschkabinen grundsätzlich mit ClearDimension beschichtet.

*The **Tardis®** K07 range impresses with its simple design.*

*The glass inside is totally smooth.*

*The pull handle makes the product even more glamorous.*

*The K07 uses 6 mm thick temperate safety glass and is treated with our ClearDimension easy clean coating.*



01



02



03



05



04

01

Silikonband unter feststehenden Gläsern  
*Integral silicone strip*

02

keine sichtbaren Verschraubungen  
*replaceable aluminium profile*

03

Optional: Lederprofil  
*Optional: leather profile*

04

flächenbündige Profile auf der Innenseite erleichtern das Reinigen  
*flush mount profile on the inside making cleaning very easy*

05

festе Griffstange  
*pull handle*

### Produktdetails:

- Schiebemechanismus minimal überlappend
- teilgerahmt
- Dekoleisten erhältlich
- Stangengriff
- 6 mm ESG
- barrierefrei

### Hygiene-Plus:

- flächenbündig
- ClearDimension - Beschichtung
- Alu-Look-Dichtsystem


### Product details:

- partly framed product
- special surface coating ClearDimension
- overlapping sliding mechanism
- 6 mm tempered safety glass
- level access

6 mm

# Der Gleiter...

*The gliding solution*





## Details Details


Die Serie K08 gleitet geschmeidig durch ein sichtbares Rollensystem.

Zum Einsatz kommt hier zudem hochfestes Aluminium aus dem Flugzeugbau.

Das Einscheibensicherheitsglas hat eine Stärke von 8 mm und lässt sich zum Reinigen wegschwenken.

*The K08 glides smoothly due to a visible rolling system. Made out of strong aircraft aluminum.*

*The safety tempered glass of 8 mm thickness is removable (swing out) to be cleaned easily.*



01

Silikonband unter feststehenden Gläsern  
*Integral silicone strip*

02

kugelgelagertes Rollensystem  
*ball bearing mounted sliding mechanism*

03

Muschelgriff  
*recessed handle*

04

Scheiben zum Reinigen schwenkbar  
*glass is removable (swing out) to be cleaned easily*

05

Nischeneinbau  
*Niche*

Produktdetails:

- Schiebemechanismus überlappend (kugelgelagertes Rollensystem)
- rahmenlos
- Muschelgriff
- 8 mm ESG
- barrierefrei

Hygiene-Plus:

- flächenbündig
- ClearDimension - Beschichtung
- Scheiben zum Reinigen schwenkbar


*Product details:*

- *overlapping sliding mechanism (ball bearing mounted)*
- *8 mm tempered safety glass*
- *flush mounted*
- *frameless product*
- *special surface coating ClearDimension*
- *level access*

8 mm

# Kinematik pur...

*Kinematics at their best*





## Details Details

Die weltweit erste  
flächenbündig schließende  
Duschkabinen-Schiebetüre.

Exklusiv von **Tardis®** mit  
diesen einzigartigen  
Eigenschaften:

- mit Absenkautomatik für ein  
barrierefreies Dushvergnügen
- hochfestes Aluminium aus  
dem Flugzeugbau
- alle Systeme „Made by **Tardis®**“,  
in Neuwied
- umweltgerecht, wie alle **Tardis®**  
Produkte

*The first flush closing shower  
sliding system in the world.*

*Only **Tardis®** offers this unique  
features, these are:*

- *lowering mechanism for a  
perfect shower with barrier free entering*
- *made out of strong aircraft aluminium*
- *all systems „Made by **Tardis®**“,  
Neuwied*
- *environmentally friendly as all **Tardis®**  
products are*



01



02



03



05



04

01

Silikonband unter feststehenden Gläsern  
*Integral silicone strip*

02

Scharnier mit Absenkautomatik  
*Hinge with lowering mechanism*

03

Laufschiene  
*Track profile*

04

ClearDimension - Beschichtung  
*ClearDimension coating*

05

festе Griffstange  
*pull handle*

Produktdetails:  
- Schiebemechanismus mit  
Absenkautomatik  
- rahmenlos  
- feste Griffstange  
- 8 mm ESG (auch 10 mm ESG möglich)  
- barrierefrei

Hygiene-Plus:  
- flächenbündig  
- ClearDimension - Beschichtung  
- optional "Minima" - Dichtsystem  
möglich (10 mm ESG)

*Product details:*  
- *sliding mechanism with lowering  
mechanism*  
- *frameless product*  
- *special surface coating ClearDimension*  
- *8 mm tempered safety glass  
(10 mm also possible)*  
- *level access*

Produkt wird zum Zeitpunkt des Drucks noch nicht in  
Serie gefertigt.

*At the time of printing the product is not produced in  
series.*

8 mm

MAGIC - TIZO - MINIMA...

*MAGIC - TIZO - MINIMA*



# Griffe Handles

01

Die Griffserie "Magic" ist auf der Innenseite magnetisch abnehmbar.

02

Die Duschkabine lässt sich komfortabel reinigen.

03

*The handles in the "Magic" - range are magnetic on the inside. That makes cleaning easy.*

04

Der klassische Rundgriff und der Ledergriff sind festverschraubt.

05

*The classic handle and the leather handle are fixed.*

06

Edles Design und größter Komfort. Perfekt für den Einsatz im Hotel bzw. bei gewerblicher Nutzung.

07

*Glamorous design and luxurious. Perfect for using in hotels or other commercial uses.*



01



07



02



03



06




04



05


## Glasarten Special glasses

- |  |  |
|--|--|
| <b>01</b> Klarglas<br><i>clear glass</i>             | <b>06</b> Farbglass blau<br><i>blue-coloured</i> |
| <b>02</b> Optiwhite<br><i>optiwhite</i>              | <b>07</b> Chinchilla<br><i>chinchilla</i>        |
| <b>03</b> Farbglass grün<br><i>green-coloured</i>    | <b>08</b> Mastercarré<br><i>mastercarré</i>      |
| <b>04</b> Farbglass grau<br><i>grey-coloured</i>     | <b>09</b> Satinato<br><i>satined</i>             |
| <b>05</b> Farbglass bronze<br><i>bronze-coloured</i> | <b>10</b> Intimes-Dekor<br><i>intimate-decor</i> |



## TIZO - Profile TIZO - Profiles

- |  |  |
|--|--|
| <b>01</b> Alu-Chromeffekt<br><i>alu-chrome</i> | <b>07</b> Champagner<br><i>champagne</i>           |
| <b>02</b> Edelgrau<br><i>noble grey</i>        | <b>08</b> Edelgold<br><i>noble gold</i>            |
| <b>03</b> Edelschwarz<br><i>noble black</i>    | <b>09</b> Eiche<br><i>oak</i>                      |
| <b>04</b> Titanblau<br><i>titan blue</i>       | <b>10</b> Wenge<br><i>wenge</i>                    |
| <b>05</b> Himbeer<br><i>raspberry</i>          | <b>11</b> Klavierlack<br><i>piano paint finish</i> |
| <b>06</b> Bordeaux<br><i>bordeaux</i>          |  |



# Minima Minima

Die neue Dichtleiste „Minima“ ist bündig auf der Glaskante aufgeklebt.

*The new sealing strip „Minima“ is flush glued to the glass edge.*



01



03

01 eingeschobene 180° Dichtung  
*inserted 0° sealing*


02 eingeschobene 180° Magnetdichtung  
*inserted 180° sealing*

03 eingeschobene 45° Magnetdichtung  
*inserted 45° sealing*

04 aufgesteckte 180° Dichtung  
*fitted 180° sealing*



02



04

## Alu-Look Alu-Look

Die Dichtlippen werden auf die Glaskante aufgesteckt. Ein zusätzlicher Vorteil ist die Eckverbindung. Die Türdichtungen gehen nahtlos ineinander über.


*The sealing rim is fixed to the glass edge. An extra advantage is the corner seal connection. The door closes neatly and cleanly.*



## Seitenwände Side panels

Ihre Duschkabine steht neben einer Badewanne oder einer Mauer?  
Die Lösung: Wir fertigen passgenau eine verkürzte Seitenwand für die Montage auf oder neben einer Badewanne. In den Serien T02, T05, T06, T07, T08, T09 und T10 ist die Montage nur neben der Badewanne möglich.

*Is your shower enclosure beside a bathtub or a wall? Our solution: We produce custom-fit shortened side panels which can be assembled on or besides a bathtub. In series T02, T05, T06, T07, T08, T09 and T10.*



- 01 Seitenwand verkürzt  
shortened side panel
- 02 Montage auf Badewanne  
assembling on a bathtub
- 03 verankertes Stützprofil bei Montage neben Badewanne  
fixed backup profile at assembling besides a bathtub

## Rückwände & mehr *Back walls & more*

Die hygienische Alternative zu Fliesen.

Glas bietet Ihnen zahlreiche Gestaltungsmöglichkeiten für Ihr Badezimmer, wie z.B.:

- im Duschbereich als Rückwand
- als Rückwand hinter Waschbecken oder Badewannen
- als Waschtischplatte oder Glasablage
- als Verkleidung von Badewannen oder Schränken
- als WC-Rückwand

Egal ob in Ihrer Wunschfarbe oder mit Effektlack lackiert, mit einem Motiv bedruckt oder künstlerisch gestaltet - alles ist möglich.

Ausschnitte für Armaturen, Waschbecken oder WC-Drückerplatten sind selbstverständlich möglich.

*The hygienic alternative to tiling.*

*Glass offers many possibilities of design for your bathroom, such as:*


- *in the shower area as a back wall*
- *as back wall behind the sink or bathtub*
- *as a countertop or glass shelf*
- *as facing for a bathtub or cabinets*
- *as a toilet back wall*

*Whether in your desired colour or effect paint finish, printed with a design or artistic design - everything is possible.*

*Cutouts for fittings, wash basin or toilet push plates are also possible.*



## Effektlack Effectpaintfinish



- |                                   |                              |
|-----------------------------------|------------------------------|
| <b>01</b> Rusty<br>Glitter        | <b>06</b> Sparkling<br>White |
| <b>02</b> Sparkling<br>Raspberry  |                              |
| <b>03</b> Sparkling<br>Greenfield |                              |
| <b>04</b> Sparkling<br>Sky        |                              |
| <b>05</b> Sparkling<br>Olive      |                              |

Für die Gestaltung der Gläser stehen Ihnen insgesamt ca. 84 000 verschiedene Effektlacke zur Verfügung. Eine kleine Auswahl sehen Sie hier. Die feinen Glitzerpartikel sorgen für ein edles Design.

Natürlich sind auch sämtliche RAL-Farben (auch Sonderfarben) für eine Lackierung möglich.

*There are more than 84000 paint effects available for the glass. A small selection are shown here. The fine glitter particles creating a stylish design.*

*Also all RAL colours (including special colours) are available for painting.*

## RAL-Farben RAL-colours



- |                    |                    |
|--------------------|--------------------|
| <b>01</b> RAL 3004 | <b>06</b> RAL 1021 |
| <b>02</b> RAL 4008 | <b>07</b> RAL 7001 |
| <b>03</b> RAL 6012 | <b>08</b> RAL 9001 |
| <b>04</b> RAL 5012 |                    |
| <b>05</b> RAL 8023 |                    |

# Informationen und Lösungen ...


*Information and solutions*



## Alu-Clip-Profil *Alu-Clip-Profile*

In den **Tardis®** Serien T01, T02, T22, T06, T07, T08 und K07 kommt das Alu-Clip-Profil zum Einsatz. Verschraubungen werden somit auf der Außenseite verdeckt und sind nicht mehr sichtbar. Zur Montage ist nur ein Handgriff nötig. Zusätzlich steht das Profil in zehn verschiedenen TIZO - Eloxalfarben zur Verfügung. Diese machen Ihre Duschkabine noch individueller.

*The **Tardis®** Series T01, T02, T22, T06, T07, T08 and K07 makes use of the replaceable aluminum profile. Just a single hand movement is necessary for the assembling. Ten different TIZO - eloxal colours accentuate your shower cabin individually.*



## ClearDimension *ClearDimension*

Alle **Tardis®** Duschkabinen sind generell mit der ClearDimension - Beschichtung ausgestattet - ohne Aufpreis.

Dank dieser Beschichtung perlt das Wasser von den Scheiben ab ohne viele Spuren zu hinterlassen. Nach dem Duschen beseitigen Sie die restlichen Wassertropfen einfach mit einem Abzieher.

*All **Tardis®** showers are generally treated with the ClearDimension coating.*

*Thanks to this coating, the water drips from the glass without leaving many traces. After showering, you eliminate the remaining drops of water easily with a squeegee.*



## flächenbündig *flush mount*

Die teilgerahmten Serien unserer Duschkabinen sind mit flächenbündigen Profilen ausgestattet. Der Übergang von Profil zu Glas ist dank patentierter Technik auf der Innenseite komplett glatt.

*The partially framed series of our shower enclosures are equipped with flush profiles. The transition from profile to glass is due to special bonding technology on the inside completely smooth.*



## Hinterschnitt *Undercut*

**Tardis®** Duschkabinen mit Hinterschnitt bieten einen erheblichen Reinigungsvorteil. Da die Innenseite nicht durchbohrt wird, kann sich kein Schmutz an den Befestigungspunkten sammeln, zusätzlich ersparen Sie sich ein Umwischen.

*Tardis® shower enclosures with undercut technology offer a significant advantage of cleaning. The inside is not bored, no dirt can collect on the attachment points.*



T O 1  
T O 1

- 01 ... 07** Nischentüren  
*Niche*
- 08 ... 17** Eckentstiege  
*Square*
- 18 ... 20** Fünfeck  
*Pentagonal*
- 21 ... 24** Rundduschen  
*Round*
- 25 ... 27** Seitenwand / OpenSpace  
*Free standing / OpenSpace*
- 28 ... 32** Badewannenaufsätze  
*Bathtub shower screens*

**Info** Die ist nur eine kleine Auswahl  
**Info** an Möglichkeiten.

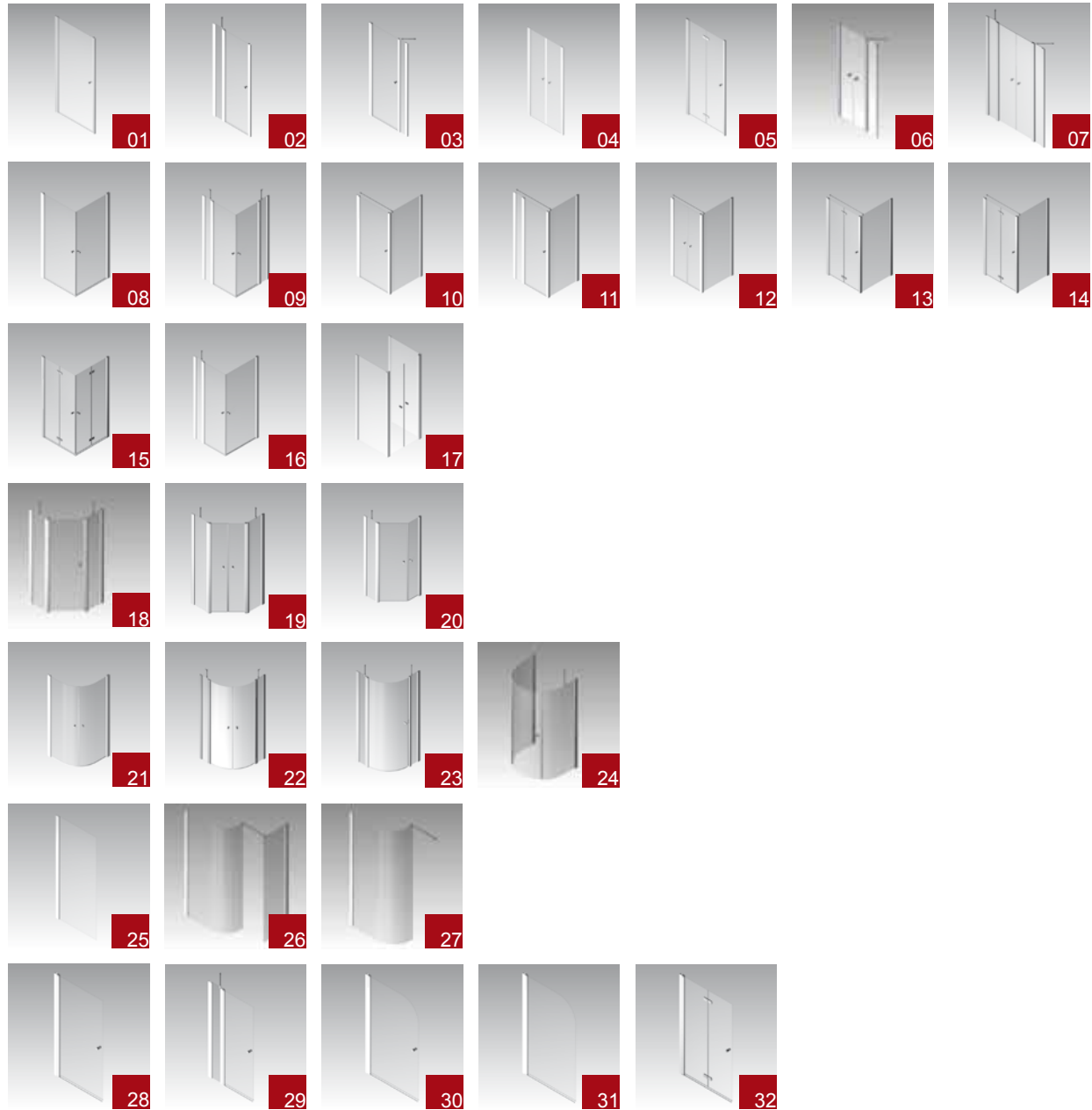
Ihre Wunschkabine ist nicht  
dabei? Sprechen Sie uns an.

**Tardis®** ist so individuell wie Ihre  
Wünsche.

*This is just a small selection of  
possibilities.*


*If the cabin you require is not  
shown? Feel free to contact us.*

**Tardis®** is as individual as your  
wishes.



T02 / T22  
T02 / T22

- 01 ... 02 Nischentüren  
*Niche*
- 03 ... 05 Eckeinstiege  
*Square*
- 06 ... 08 Rundduschen  
*Round*
- 09 ... 11 Badewannenaufsätze  
*Bathtub shower screens*



**Info** Die ist nur eine kleine Auswahl  
**Info** an Möglichkeiten.

Ihre Wunschkabine ist nicht  
dabei? Sprechen Sie uns an.

**Tardis®** ist so individuell wie Ihre  
Wünsche.

*This is just a small selection of  
possibilities.*

*If the cabin you require is not  
shown? Feel free to contact us.*



**Tardis®** is as individual as your  
wishes.

T 0 3  
T 0 3

01 ... 02 Nischentüren  
*Niche*

03 ... 05 Eckeinstiege  
*Square*

06 ... 07 Fünfeck  
*Pentagonal*




T 0 4  
T 0 4

01 ... 02 Nischentüren  
*Niche*

03 ... 05 Eckeinstiege  
*Square*

06 ... 08 Fünfeck  
*Pentagonal*

09 ... 10 Rundduschen  
*Round*



**Info**  
*Info* Die ist nur eine kleine Auswahl  
an Möglichkeiten.

Ihre Wunschkabine ist nicht  
dabei? Sprechen Sie uns an.

**Tardis®** ist so individuell wie Ihre  
Wünsche.


*This is just a small selection of  
possibilities.*

*If the cabin you require is not  
shown? Feel free to contact us.*

**Tardis®** is as individual as your  
wishes.

T 0 5  
T 0 5

- 01 ... 04 Nischentüren  
*Niche*
- 05 ... 08 Eckentstiege  
*Square*
- 09 ... 10 Fünfeck  
*Pentagonal*
- 11 ... 13 Rundduschen  
*Round*
- 14 ... 16 Seitenwand / OpenSpace  
*Free standing / OpenSpace*



**Info** Die ist nur eine kleine Auswahl  
**Info** an Möglichkeiten.

Ihre Wunschkabine ist nicht  
dabei? Sprechen Sie uns an.

**Tardis®** ist so individuell wie Ihre  
Wünsche.

*This is just a small selection of  
possibilities.*

*If the cabin you require is not  
shown? Feel free to contact us.*

**Tardis®** is as individual as your  
wishes.

Lösungen  
Solutions

T 0 6  
T 0 6

- 01 ... 04 Nischentüren  
*Niche*
- 05 ... 09 Eckentstiege  
*Square*
- 10 ... 11 Fünfeck  
*Pentagonal*
- 12 ... 14 Rundduschen  
*Round*
- 15 ... 18 Seitenwand / OpenSpace  
*Free standing / OpenSpace*
- 19 ... 20 Badewannenaufsätze  
*Bathtub shower screens*

**Info** Die ist nur eine kleine Auswahl  
**Info** an Möglichkeiten.


Ihre Wunschkabine ist nicht  
dabei? Sprechen Sie uns an.

**Tardis®** ist so individuell wie Ihre  
Wünsche.

*This is just a small selection of  
possibilities.*


*If the cabin you require is not  
shown? Feel free to contact us.*

**Tardis®** is as individual as your  
wishes.



T 0 7  
T 0 7

- 01 ... 02 Nischentüren  
*Niche*
- 03 ... 05 ECKEINSTIEGE  
*Square*
- 06 ... 08 RUNDUSCHEN  
*Round*
- 09 ... 10 BADEWANNENAUFsätze  
*Bathtub shower screens*



**Info** Die ist nur eine kleine Auswahl  
**Info** an Möglichkeiten.

Ihre Wunschkabine ist nicht  
dabei? Sprechen Sie uns an.

**Tardis®** ist so individuell wie Ihre  
Wünsche.

*This is just a small selection of  
possibilities.*

*If the cabin you require is not  
shown? Feel free to contact us.*

**Tardis®** is as individual as your  
wishes.

T 0 8  
T 0 8

- 01 ... 06 Nischentüren  
*Niche*
- 07 ... 13 Eckeinstiege  
*Square*
- 14 ... 17 Fünfeck  
*Pentagonal*
- 18 ... 20 Rundduschen  
*Round*
- 21 ... 22 OpenSpace  
*OpenSpace*
- 23 ... 24 Badewannenaufsätze  
*Bathtub shower screens*

**Info** Die ist nur eine kleine Auswahl  
**Info** an Möglichkeiten.


Ihre Wunschkabine ist nicht  
dabei? Sprechen Sie uns an.

**Tardis®** ist so individuell wie Ihre  
Wünsche.

*This is just a small selection of  
possibilities.*


*If the cabin you require is not  
shown? Feel free to contact us.*

**Tardis®** is as individual as your  
wishes.



T 0 9  
T 0 9

- 01 ... 09 Nischentüren  
*Niche*
- 10 ... 18 EckEinstiege  
*Square*
- 19 ... 22 Fünfecke / Rundduschen  
*Pentagonal / Round*
- 23 ... 26 Seitenwand / OpenSpace  
*Free standing / OpenSpace*
- 27 ... 30 Badewannenaufsätze  
*Bathtub shower screens*



**Info** Die ist nur eine kleine Auswahl an Möglichkeiten.

Ihre Wunschkabine ist nicht dabei? Sprechen Sie uns an.

**Tardis®** ist so individuell wie Ihre Wünsche.

*This is just a small selection of possibilities.*

*If the cabin you require is not shown? Feel free to contact us.*

**Tardis®** is as individual as your wishes.

Lösungen  
Solutions

T 1 0  
T 1 0

- 01 ... 07** Nischentüren  
*Niche*
- 08 ... 15** Eckeingstiege  
*Square*
- 16 ... 18** Fünfeck  
*Pentagonal*
- 19** Rundduschen  
*Round*
- 20 ... 23** Seitenwand / OpenSpace  
*Free standing / OpenSpace*
- 24 ... 27** Badewannenaufsätze  
*Bathtub shower screens*

**Info** Die ist nur eine kleine Auswahl  
**Info** an Möglichkeiten.


Ihre Wunschkabine ist nicht  
dabei? Sprechen Sie uns an.

**Tardis®** ist so individuell wie Ihre  
Wünsche.

*This is just a small selection of  
possibilities.*

*If the cabin you require is not  
shown? Feel free to contact us.*


**Tardis®** is as individual as your  
wishes.



K 0 7  
K 0 7

01 ... 03 Nischentüren  
Niche

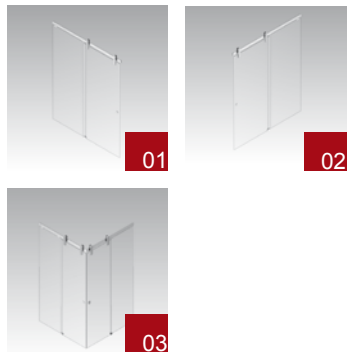
04 ... 06 Eckeinstiege  
Square



K 0 8  
K 0 8

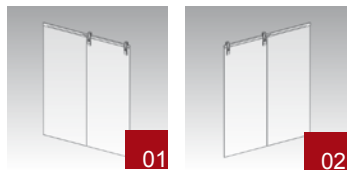
01 ... 02 Nischentüren  
Niche

03 Eckeinstiege  
Square



K 0 9  
K 0 9

01 ... 02 Nischentüren  
Niche



**Info** Info Die ist nur eine kleine Auswahl  
an Möglichkeiten.

Ihre Wunschkabine ist nicht  
dabei? Sprechen Sie uns an.

**Tardis®** ist so individuell wie Ihre  
Wünsche.

*This is just a small selection of  
possibilities.*

*If the cabin you require is not  
shown? Feel free to contact us.*

**Tardis®** is as individual as your  
wishes.

Lösungen  
Solutions



# Intelligenz

intelligence

intelligenz in der symbiose. menschliches können trifft auf angewandte technologie. qualität und qualitätskontrolle als oberste maxime. nur das beste kommt zum einsatz. material, ablauf und fertigung unterliegen unserem **tardis®** qualitätsdiktat. **tardis®** steht für exzellente produkte - made in rheinland-pfalz. mit unserem zertifikat, welches jeder duschkabine beiliegt, garantieren wir ihnen höchste qualität. auf dem zertifikat finden sie nicht nur die seriennummer und tüv-id, sondern auch unseren mitarbeiter, der ihre duschkabine gefertigt hat.

*intelligence in symbiosis. human skills meet practical technology. quality is a paramount maxim. just the best is used. material development and processing subject to our **tardis®** quality standard. **tardis®** stands for excellent products - made in rhineland-palatinat. our certificate is enclosed in every shower cabin. we guarantee the highest quality. on the certificate you will find our tüv-id as well as pictures of the **tardis®** team that constructed your shower enclosure.*

Gemeinsam Verantwortung tragen - für unsere Umwelt!  
Let's take responsibility - for our environment!



cs compliance

<http://prozeus.de/prozeus/praxis/tardis>



EN 1442E





*Herausgeber / Publisher*

Tardis® GmbH & Co. KG  
Im Tardis 1, 2 und 6  
56566 Neuwied  
Germany

Fon: + 49 2631 95472-0  
Fax: + 49 2631 95472-29

[www.tardis.com](http://www.tardis.com)  
[info@tardis.com](mailto:info@tardis.com)

*Fotos / Photos*

Rüdiger Bartz  
Karina Gallitz  
Thomas Breuer

*Layout / Layout*

Karina Gallitz

Impressum  
I m p r i n t

sind auch sie konsequent und geniessen  
sie ihre individuelle **tardis®** duschkabine.

*so make the choice and appreciate your own  
individual shower enclosure made by **tardis®**.*

w w w . t a r d i s . c o m